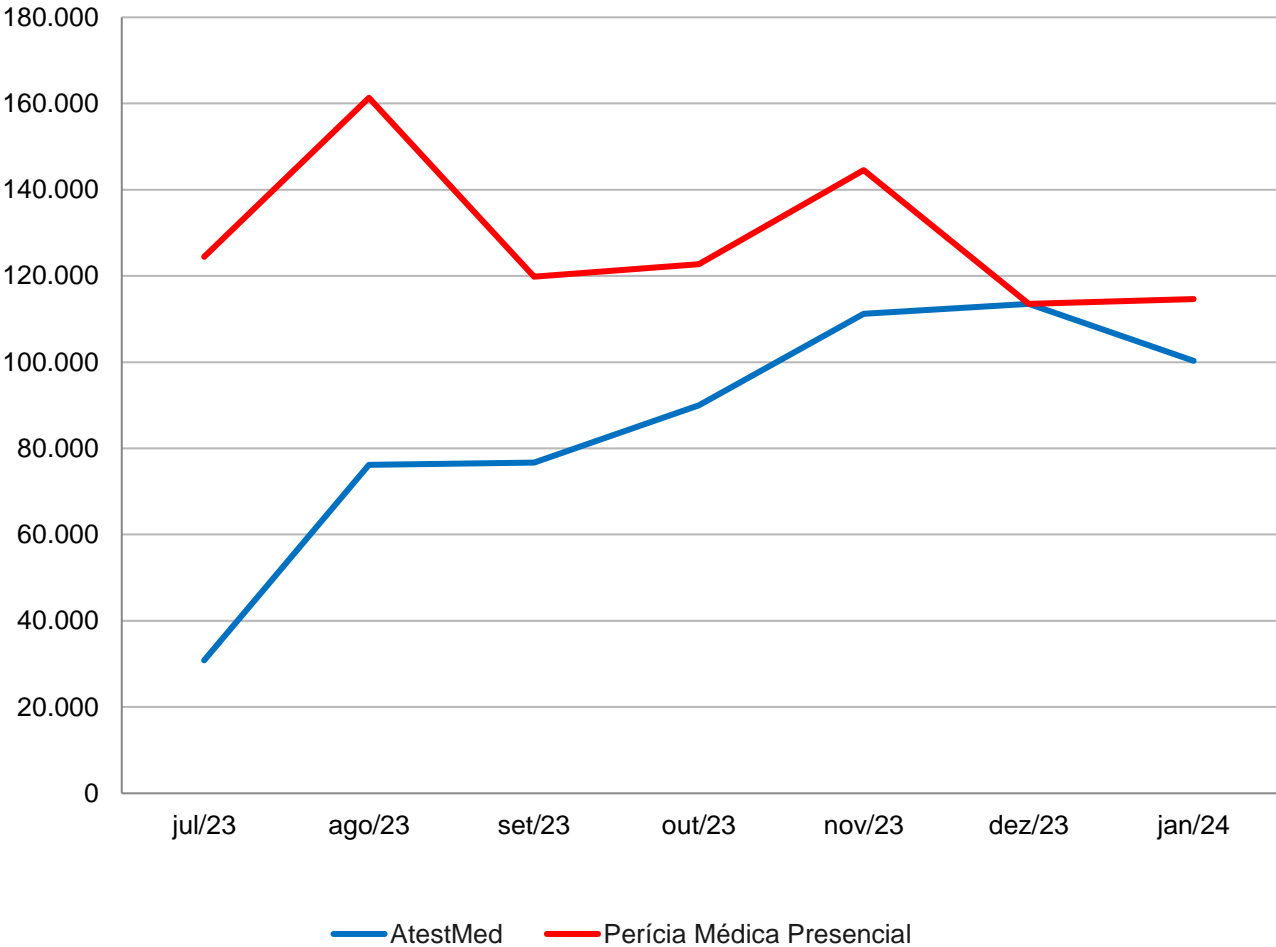


EVOLUÇÃO E MELHORA NO ATENDIMENTO AOS BRASILEIROS



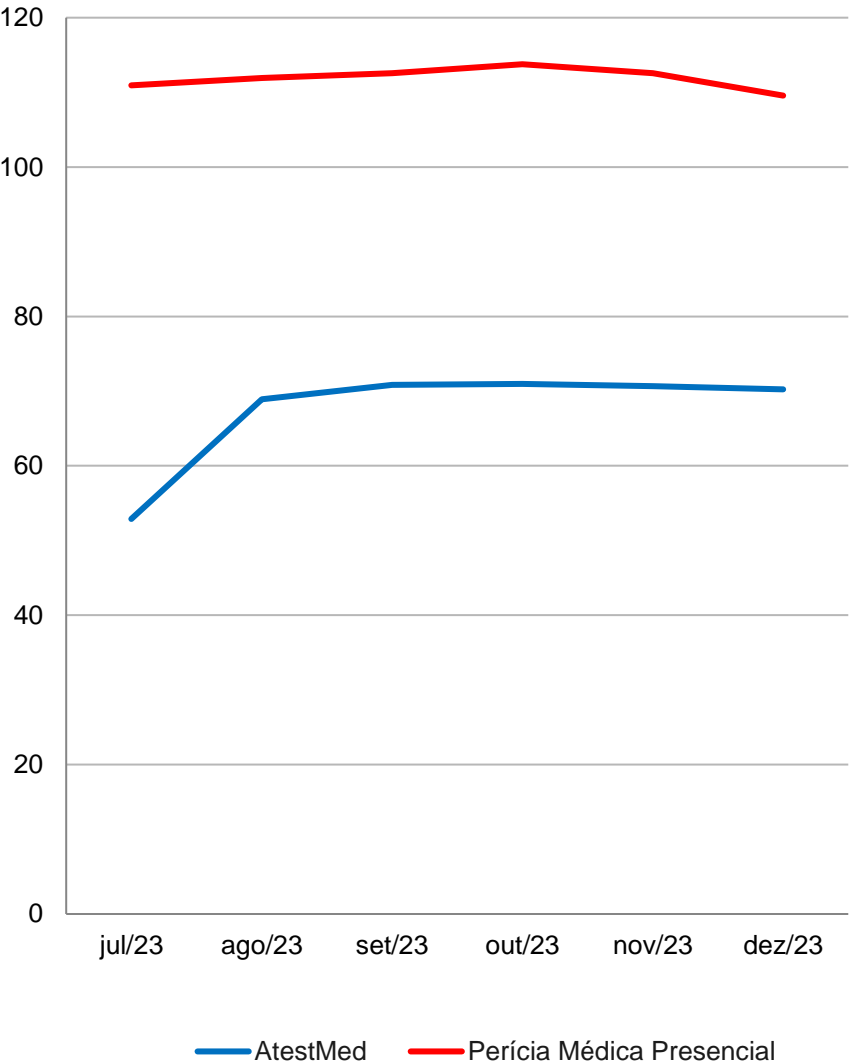
Quantidade de benefícios concedidos (07/2023 - 01/2024)

AtestMed	
Competência concessão	Quantidade
jul/23	30.847
ago/23	76.179
set/23	76.712
out/23	89.957
nov/23	111.225
dez/23	113.498
jan/24	100.309
Perícia Médica Presencial	
Competência concessão	Quantidade
jul/23	124.394
ago/23	161.290
set/23	119.813
out/23	122.700
nov/23	144.558
dez/23	113.489
jan/24	114.627



Duração média dos benefícios concedidos

AtesMed			
Competência concessão	Quantidade	Qt duração benefício (em dias)	Tempo de Duração Médio
jul/23	30.847	1.630.746	53
ago/23	76.179	5.248.138	69
set/23	76.712	5.434.434	71
out/23	89.957	6.383.479	71
nov/23	111.225	7.861.107	71
dez/23	113.498	7.971.875	70
TOTAL	498.418	34.529.779	69
Perícia Médica Presencial			
Competência concessão	Quantidade	Qt duração benefício (em dias)	Tempo de Duração Médio
jul/23	122.565	13.599.236	111
ago/23	159.012	17.800.991	112
set/23	118.104	13.298.047	113
out/23	120.845	13.751.625	114
nov/23	142.456	16.039.354	113
dez/23	111.750	12.244.404	110
TOTAL	774.732	86.733.657	112



“Custo atraso” médio dos benefícios concedidos

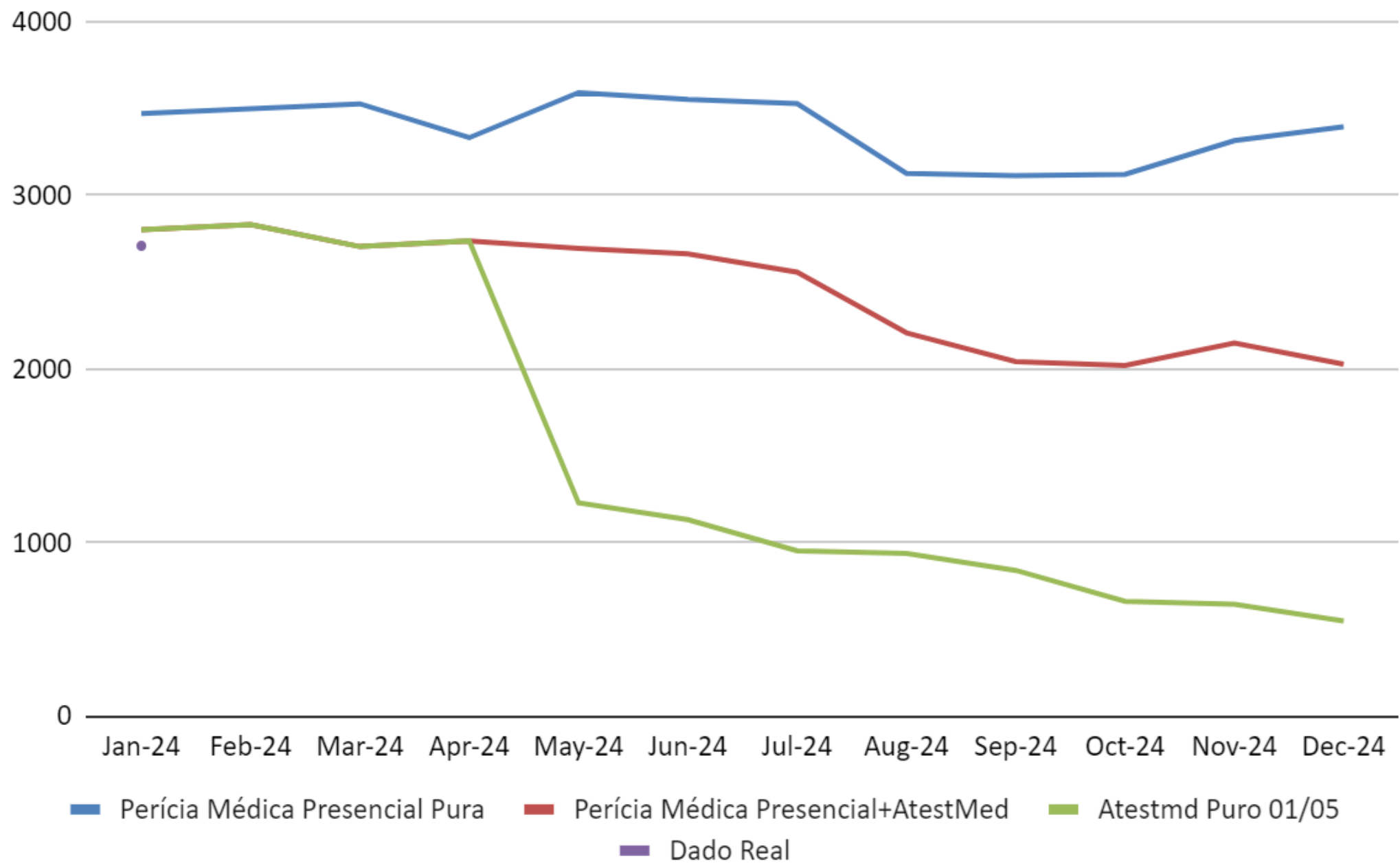
ATESTMED			
Competência concessão	Quantidade	Custo Atraso	Custo Atraso Médio
jul-23	30.847,00	91.686.456,48	2.972,30
ago-23	76.179,00	189.873.728,28	2.492,47
set-23	76.712,00	128.339.875,51	1.673,01
out-23	89.957,00	162.512.581,88	1.806,56
nov-23	111.225,00	216.701.727,32	1.948,31
dez-23	113.498,00	195.701.956,27	1.724,28
jan-24	100.309,00	170.198.153,96	1.696,74
Total	598.727,00	1.155.014.479,70	1.929,12
Perícia Médica Presencial			
Competência concessão	Quantidade	Custo Atraso	Custo Atraso Médio
jul-23	124.394,00	439.545.694,49	3.533,51
ago-23	161.290,00	593.748.868,79	3.681,25
set-23	119.813,00	435.925.846,33	3.638,38
out-23	122.700,00	457.320.656,00	3.727,15
nov-23	144.558,00	585.194.759,73	4.048,17
dez-23	113.489,00	411.025.942,98	3.621,72
jan-24	114.627,00	415.468.922,69	3.624,53
Total	900.871,00	3.338.230.691,01	3.705,56



Economia de R\$ 1.063.603.776,34

Competência	Quantidade	Pericia medica presencial Pura	Perícia Médica Presencial+AtestMed	Atestmd Puro 01/05	Dado Real
jan-24	214.936	746.148.174,64	602.467.757,36	602.467.757,36	582.347.862,81
fev-24	238.589	834.908.453,10	675.786.358,03	675.786.358,03	
mar-24	242.990	857.350.172,25	657.301.636,73	657.301.636,73	
abr-24	239.537	798.373.992,34	655.911.834,28	655.911.834,28	
mai-24	243.041	873.304.463,18	654.992.929,84	298.420.260,87	
jun-24	243.663	866.048.233,69	648.900.213,59	275.556.592,90	
jul-24	247.065	872.139.485,30	631.816.879,42	235.176.241,72	
ago-24	254.694	796.501.279,98	562.356.203,35	238.263.474,90	
set-24	253.756	789.984.398,75	518.256.927,67	212.779.850,07	
out-24	256.201	799.722.642,96	517.509.940,96	168.966.890,68	
nov-24	259.187	859.519.488,19	556.805.195,70	166.688.028,31	
dez-24	258.487	877.846.546,03	523.957.629,55	141.172.489,36	
TOTAL	2.952.145	9.971.847.330,41	7.206.063.506,48	4.328.491.415,20	
		Economia	2.765.783.823,93	5.643.355.915,22	

Diferença janeiro	
PMP	163.800.311,83
PMP + AM	20.119.894,55
AM	20.119.894,55



Tempo Médio de Concessão Líquido

Brasil	jan	fev	mar	abr	mai	jun	jul	ago	set	out	nov	dez	jan
	23	23	23	23	23	23	23	23	23	23	23	23	24
TMC*	69	64	71	64	66	70	71	64	57	57	55	50	50
TM-Ex**										3	2	3	4
TMC-Líq***	69	64	71	64	66	70	71	64	57	54	53	47	46

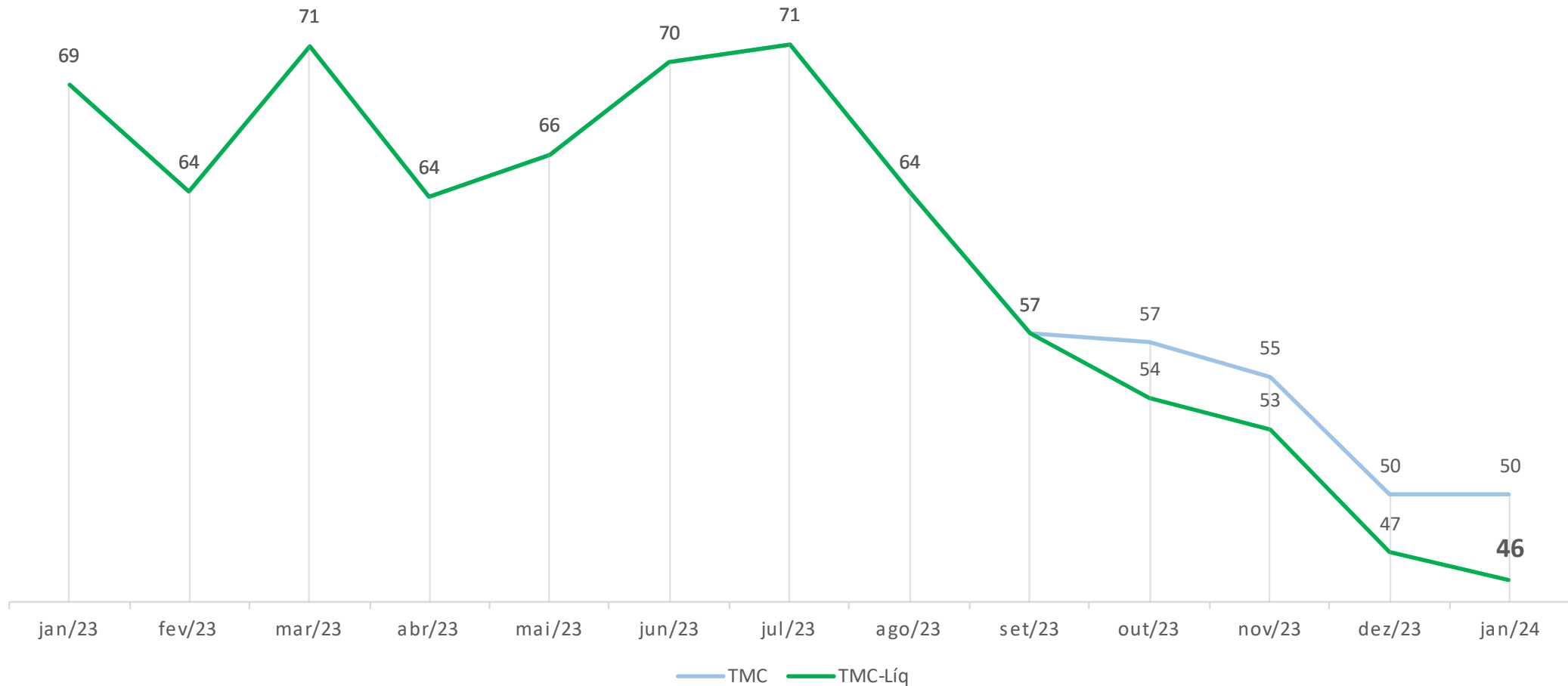
Última atualização disponível: 08/02/2024.

*TMC - Tempo Médio de Concessão é tempo médio entre a Data de Entrada do Requerimento (DER) até a Data do Despacho do Benefício (DDB), excluídos os benefícios de Acordos Internacionais, Cumprimento de Decisão Recursal e Judiciais e benefício da espécie 96

**TM-Ex - Tempo Médio de Exigência ao Segurado é o Tempo Médio entre a(s) Data(s) da Emissão da Exigência ao Segurado e a(s) Data(s) do Cumprimento da Exigências, excluídos os benefícios indeferidos ou desistidos, de Acordos Internacionais, Cumprimento de Decisão Recursal e Judiciais e benefício da espécie 96

***TMC-Líq - Tempo Médio de Concessão Líquido, representado pelo TMC descontado do TM-Ex, período que o processo permaneceu em exigência

Evolução do Tempo Médio de Concessão Líquido*




Última atualização disponível: 08/02/2024.

Tempo Médio de Concessão Líquido, representado pelo TMC descontado do TM-Ex, período que o processo permaneceu em exigência

MINISTÉRIO DA
PREVIDÊNCIA SOCIAL

GOVERNO FEDERAL



UNIÃO E RECONSTRUÇÃO